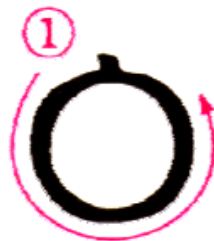
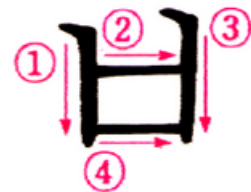
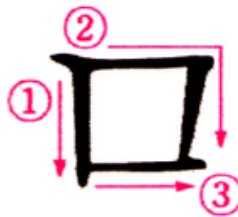
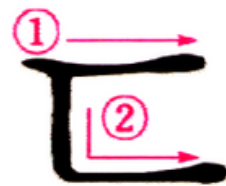


Aula #2

Consoantes Simples



Pronúncia

ㄱ (기역) - K/G – Quando ㄱ estiver no começo da palavra o som será de K e a partir da segunda sílaba o som será de G.

가	교
갸	구
거	규
겨	그
고	기

가구 / (Mobília)

고기 / (Carne)

ㄴ (니은) – N – Independente de onde ㄴ estiver na sílaba ele sempre terá som de N.

나	뇨
냐	누
너	뉴
녀	느
노	니

나이 / (Idade)

너 / (Você – informal)

ㄷ (디글) – T/D - Quando **ㄷ** estiver no começo da palavra o som será de T e a partir da segunda sílaba o som será de D.

다	도
다	두
더	듀
더	드
도	디

어디 / (Onde)
돈 / (dinheiro)

ㄹ (리을) – R – Sua principal pronúncia é R de arara.

라	료
랴	루
러	류
려	르
로	리

다리 / (Perna)
오리 / (Pato)

ㅁ (미음) – M – Independente de onde estiver na sílaba ele sempre terá som de M.

마	묘
먀	무
머	뮤
며	므
모	미

마음 / (Coração, sentimento)

머리 / (cabeça)

ㅂ (비음) – P/B – Quando estiver no começo da palavra o som será de P e a partir da segunda sílaba o som será de B.

바	뵤
뵤	부
버	뷰
벼	브
보	비

바보 / (bobo, besta)

비 / (chuva)

ㅅ (시옷) – S - Independente de onde ㅅ estiver na sílaba ele sempre terá som de S, porém as vogais derivadas (야,여,요,유) e o I (이) sofrerão uma alteração ao serem pronunciados, pois serão pronunciados com som de X.

사
샤
서
셔
소

쇼
수
슈
스
시

가수 / (cantor/a)
시 소 / (gangorra)

○ **(이응)** - ㅇ – Essa consoante possui o som neutro, ou seja, não tem som, porém quando colocada em posição de batchim possui som de “nh”, mas veremos isso mais pra frente.

아이 / (criança)
어머니 / (mãe)

ㅈ (지읒) - Ch, J – Quando ㅈ estiver no começo da palavra o som será de tch (apesar da romanização ser apenas Ch) e a partir da segunda sílaba o som será de Dj (apesar da romanização ser J).

자
쟈
저
져
조

쵸
쵸주
쵸쥬
쵸즈
지

자기 / (querido/a)

가자 / (vamos!)

ㅎ (히읇) - H – Independente de onde ㅎ estiver na sílaba ele sempre terá som de R, mas será um R forte de Hadassa.

하
햐
허
혀
호











효
후
휴
흐
히

호수 / (lago)

하다 / (fazer)


Exercícios

- Forme as palavras abaixo, escrevendo as sílabas corretamente.

ㄱ		ㄱ			
ㄴ		ㄴ			
ㄷ		ㄷ			
ㄹ		ㄹ			
ㅁ		ㅁ			
ㅂ		ㅂ			
ㅅ		ㅅ			
ㅇ		ㅇ			
ㅈ		ㅈ			
ㅊ		ㅊ			


- Escreva da forma correta as sílabas, lembrando a sequência de quando a vogal é na vertical e quando a vogal é na horizontal.

ㅏ ㅑ ㅓ ㅕ ㅗ ㅛ ㅜ ㅠ ㅡ ㅝ ㅞ ㅟ ㅠ ㅡ ㅢ ㅣ ㅤ




ㅏ ㅑ ㅓ ㅕ ㅗ ㅛ ㅜ ㅠ ㅡ ㅝ ㅞ ㅟ ㅠ ㅡ ㅢ ㅣ ㅤ

ㅏ ㅑ ㅓ ㅕ ㅗ ㅛ ㅜ ㅠ ㅡ ㅝ ㅞ ㅟ ㅠ ㅡ ㅢ ㅣ ㅤ



ㅏ ㅑ ㅓ ㅕ ㅗ ㅛ ㅜ ㅠ ㅡ ㅝ ㅞ ㅟ ㅠ ㅡ ㅢ ㅣ ㅤ

ㅏ ㅑ ㅓ ㅕ ㅗ ㅛ ㅜ ㅠ ㅡ ㅝ ㅞ ㅟ ㅠ ㅡ ㅢ ㅣ ㅤ



ㅏ ㅑ ㅓ ㅕ ㅗ ㅛ ㅜ ㅠ ㅡ ㅝ ㅞ ㅟ ㅠ ㅡ ㅢ ㅣ ㅤ

• Vamos treinar vocabulário?

vocabulário			
가수	구두	나무	나이
누구	다리	라디오	머리
모자	바나나	버스	소
사자	주스	지도	하나

• Complete o quadro

	ㅏ	ㅑ	ㅓ	ㅕ	ㅗ	ㅛ	ㅜ	ㅠ	ㅡ	ㅣ
ㄱ										
ㄴ										
ㄷ										
ㄹ										
ㅁ										
ㅂ										
ㅅ										
ㅆ										
ㅇ										
ㅎ										